

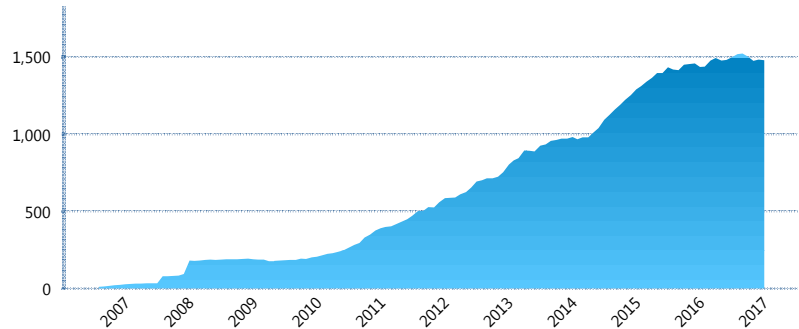
I. INFORMACIÓN FINANCIERA

I) Detalles del Fondo

Detalles del Fondo	
Razón Social	Siefore SURA AV 3, S.A. de C.V.
Inicio de Operaciones	11/08/2006
Tipo de Fondo	Aportación voluntaria
Clave Bolsa	SURAAV3
Activos Administrados *	1,478
ISIN	MX54SUOC0022
Comisión Anual	1.25%
Administrador	Afore SURA, S.A. de C.V.
Director General	Lic. Enrique Ernesto Solórzano Palacio
Presidente del Consejo	Luis Fernando Ojalvo Prieto

Activos Administrados *

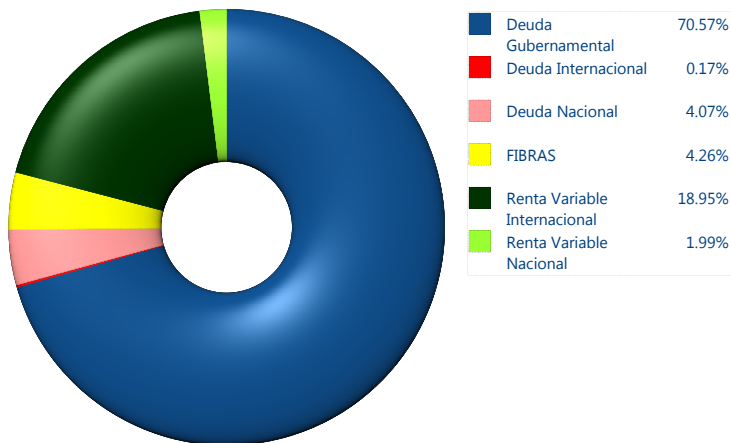
\$1,478



*Cifras en millones de pesos

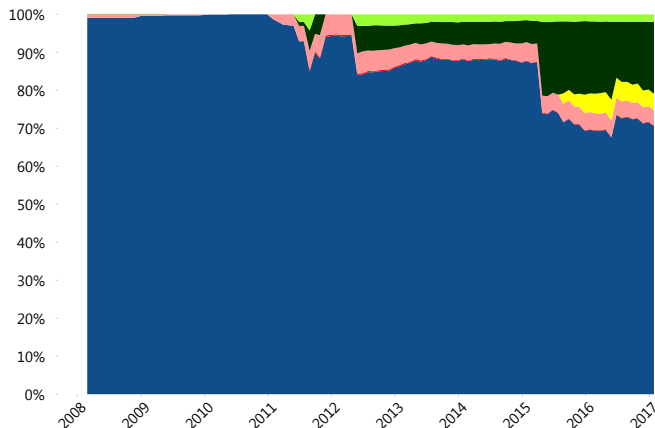
Contiene el efecto de fusiones, cortes transversales y transferencias por edad. Para mayor información consultar: <http://www.consar.gob.mx/gobmx/Aplicativo/Factsheets/EC/ECSAR.pdf>

II) Inversiones



Tipo de Instrumento		SURA (SIAV)	Sistema Adicionales...
Renta Variable Nacional	Renta Variable Nacional	1.99%	3.18%
	Total	1.99%	3.18%
Renta Variable Internacional	Renta Variable Internacional	18.95%	9.93%
	Total	18.95%	9.93%
Mercancías	Mercancías	0.00%	0.03%
	Total	0.00%	0.03%
FIBRAS	FIBRAS	4.26%	1.22%
	Total	4.26%	1.22%
Estructurado	Estructurados	0.00%	0.05%
	Total	0.00%	0.05%
Deuda Nacional	Alimentos	0.00%	0.27%
	Automotriz	0.00%	0.11%
	Banca de Desarrollo	0.25%	1.80%
	Bancario	0.38%	1.31%
	Bebidas	0.06%	0.03%
	Cemento	0.00%	0.01%
	Centros Comerciales	0.00%	0.00%
	Consumo	0.00%	0.24%
	Empresas Productivas del Estado	1.52%	3.22%
	Estados	0.00%	1.87%
	Europesos	0.12%	0.87%
	Grupos Industriales	0.01%	0.08%
	Infraestructura	0.83%	1.73%
	Otros	0.07%	0.52%
	Papel	0.00%	0.01%
	Serv. Financieros	0.00%	0.06%
	Telecom	0.28%	0.32%
Transporte	0.00%	0.01%	
Vivienda	0.54%	2.07%	
Total	4.07%	14.52%	
Deuda Internacional	Deuda Internacional	0.17%	0.01%
	Total	0.17%	0.01%
Deuda Gubernamental	BONDESD	4.58%	17.70%
	BONOS	31.12%	16.01%
	BPA182	0.00%	0.52%
	BPAS	0.00%	0.64%
	BPAT	0.00%	1.48%
	CBIC	1.55%	0.13%
	CETES	0.00%	10.98%
	REPORTO	2.74%	2.78%
	UDIBONO	30.59%	20.72%
	UMS	0.00%	0.13%
Total	70.57%	71.08%	
Total	100.00%	100.00%	

Evolución de Inversiones



**Considera las inversiones de todo el grupo de SIEFORES Adicionales
Cifras al cierre de enero de 2017

III) Desempeño

Rendimiento Bolsa

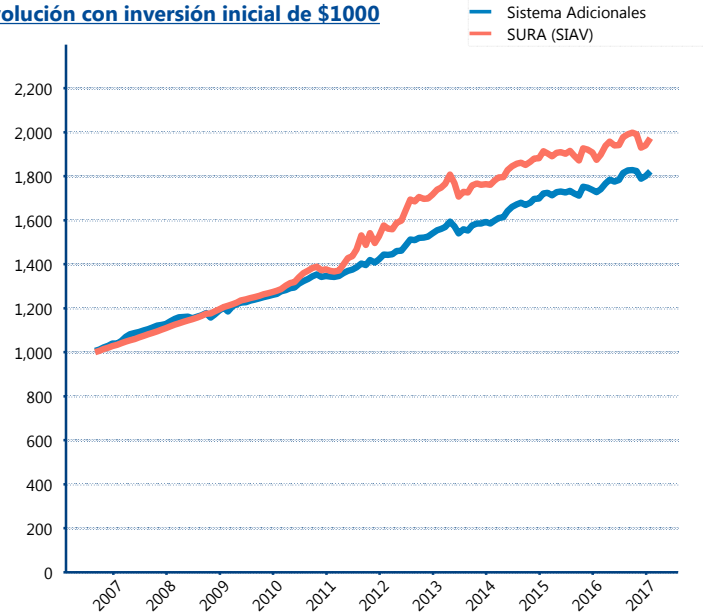
Tipo	SURA (SIIV)	Sistema Adicionales
1 año	4.72%	5.03%
2 años	1.38%	2.73%
3 años	3.72%	4.60%
5 años	4.41%	4.65%

Indicador de Rendimiento Neto

N/A

Promedio Simple	%
Promedio Ponderado	0.00 %

Evolución con inversión inicial de \$1000



Construido con el precio de la Siefore registrado en la Bolsa Mexicana de Valores

IV) Medidas de sensibilidad y riesgos

Evolución del Plazo Promedio Ponderado

